

















	Понедельник	Вторник	Среда	Четверг	Пятница
I смена	<p align="center"><b>УРА ☺ ЛЕТО!</b></p> <p align="center"><u>Расписание мастер-классов июнь 2022</u></p>		<p><b>1 июня</b> 10.00-12.30</p> 	<p><b>2 июня</b> 10.00-12.30 Хорошева А.А. <b>Брошь из фетра с элементами вышивки</b></p> <p><u>Материалы:</u> предоставляются</p>	<p><b>3 июня</b> 10.00-12.30</p> 
			<p><b>II смена</b></p> <p><u>Стоимость одного мастер-класса 800 руб.</u></p> <p><b>Адрес:</b> Екатеринбург, Уральский центр развития дизайна ул. Горького 4 А, 235 ауд.</p> <p><b>89826011795</b> Фёдорова Татьяна Анатольевна e-mail: <a href="mailto:ura_moda@usaaa.ru">ura_moda@usaaa.ru</a></p>	<p><b>1 июня</b> 13.30-16.00 Федорова Т.А. <b>Текстильный клеевой коллаж</b></p> <p><u>Материалы:</u> предоставляются</p>	<p><b>2 июня</b> 13.30-16.00 Хорошева А.А. <b>Графика: знакомство с материалами</b> <u>Материалы:</u> акварель, черная и белая гелевые ручки, простые карандаши, бумага А4, ластик</p>
I смена	<p><b>6 июня</b> 10.00-12.30 Хорошева А.А. <b>Пошив шопера</b> подготовка ткани, крой <u>Материалы:</u> ткань плотный хлопок (поплин) шир. 1,3-1,5 м., длина 1 м., нитки в цвет</p>	<p><b>7 июня</b> 10.00-12.30 Хорошева А.А. <b>Пошив шопера</b></p> <p><u>Материалы:</u> ткань плотный хлопок (поплин) ширина 1,3-1,5 м., длина 1 м. нитки в цвет</p>	<p><b>8 июня</b> 10.00-12.30</p> 	<p><b>9 июня</b> 10.00-12.30 Хорошева А.А. <b>Узелковый батик</b></p> <p><u>Материалы:</u> ткань тонкий хлопок, краски акриловые для шелка DECOLA (жидкие), кисти</p>	<p><b>10 июня</b> 10.00-12.30</p> 
	<p><b>6 июня</b> 13.30-16.00 Хорошева А.А. <b>Пленер, графика: рисуем цветы и листья</b> <u>Материалы:</u> акварель, черная и белая гелевые ручки, крафт бумага А4, простые карандаши, ластик</p>	<p><b>7 июня</b> 13.30-16.00 Хорошева А.А. <b>Пленер: рисуем природу акварелью</b></p> <p><u>Материалы:</u> акварель, акварельная бумага А4, кисти, палитра, простой карандаш, ластик</p>	<p><b>8 июня</b> 13.30-16.00</p> 	<p><b>9 июня</b> 13.30-16.00 Хорошева А.А. <b>Пленер</b> <b>Рисуем архитектуру</b></p> <p><u>Материалы:</u> бумага А4, простые карандаши, цветные карандаши, ластик</p>	<p><b>10 июня</b> 13.30-16.00</p> 
I смена	<p><b>13 июня</b> 10.00-12.30 Хорошева А.А. <b>Учимся вышивать природу</b> <u>Материалы:</u> белая тонкая х/б ткань (бязь)</p>	<p><b>14 июня</b> 10.00-12.30 Хорошева А.А. <b>Традиционная народная кукла</b> <u>Материалы:</u> предоставляются</p>	<p><b>15 июня</b> 10.00-12.30</p> 	<p><b>16 июня</b> 10.00-12.30 Хорошева А.А. <b>Шьем украшение – бантик</b></p> <p><u>Материалы:</u> предоставляются</p>	<p><b>17 июня</b> 10.00-12.30</p> 
	<p><b>13 июня</b> 13.30-16.00 Хорошева А.А. <b>Рисуем птиц акварелью</b> <u>Материалы:</u> акварель, бумага акварельная А4, кисти, палитра, простой карандаш, ластик</p>	<p><b>14 июня</b> 13.30-16.00 Хорошева А.А. <b>Пленер: зарисовки людей</b> <u>Материалы:</u> простые и цветные карандаши, ластик, гелевые ручки, бумага А4</p>	<p><b>15 июня</b> 13.30-16.00</p> 	<p><b>16 июня</b> 13.30-16.00 Хорошева А.А. <b>Летний букет маслянной пастелью</b> <u>Материалы:</u> простой карандаш, гуашь, ластик, бумага А3, кисти</p>	<p><b>17 июня</b> 13.30-16.00</p> 
I смена	<p><b>20 июня</b> 10.00-12.30 Хорошева А.А. <b>Декоративная объемная композиция из бумаги</b> поиск идеи, подготовка материалов <u>Материалы:</u> ватман А-1, столярный клей ПВА, акварель, линеры, простой карандаш, ластик</p>	<p><b>21 июня</b> 10.00-12.30 Хорошева А.А. <b>Декоративная объемная композиция из бумаги</b> Выполнение</p> <p><u>Материалы:</u> ватман А-1, столярный клей ПВА, акварель, линеры, простой карандаш, ластик</p>	<p><b>22 июня</b> 10.00-12.30</p> 	<p><b>23 июня</b> 10.00-12.30 Хорошева А.А. <b>Цветок из фатина</b></p> <p><u>Материалы:</u> предоставляются</p>	<p><b>24 июня</b> 10.00-12.30</p> 
	<p><b>20 июня</b> 13.30-16.00 <b>Яркий Екатеринбург маслянной пастелью</b></p> <p><u>Материалы:</u> масляная пастель, бумага А3, простой карандаш, ластик</p>	<p><b>21 июня</b> 13.30-16.00 Хорошева А.А. <b>Декоративный Екатеринбург.</b> <u>Материалы:</u> линеры, маркеры черные, бумага А3, простой карандаш, ластик</p>	<p><b>22 июня</b> 13.30-16.00</p> 	<p><b>23 июня</b> 13.30-16.00 Хорошева А.А. <b>Пленер: ахроматический Екатеринбург</b></p> <p><u>Материалы:</u> линеры, бумага А3, простой карандаш, ластик</p>	<p><b>24 июня</b> 13.30-16.00</p> 
I смена	<p><b>27 июня</b> 10.00-12.30 Хорошева А.А. <b>Стилизация. Рисуем волшебных существ</b> <u>Материалы:</u> линеры, маркеры, бумага А4, простой карандаш, ластик</p>	<p><b>28 июня</b> 10.00-12.30 Хорошева А.А. <b>Графика. Декоративные буквы</b></p> <p><u>Материалы:</u> линеры, маркеры, бумага А3, простой карандаш, ластик</p>	<p><b>29 июня</b> 10.00-12.30 Хорошева А.А. <b>Картина в технике "граттаж"</b></p> <p><u>Материалы:</u> простые карандаши, бумага А3, ластик</p>		
	<p><b>27 июня</b> 13.30-16.00 Хорошева А.А. <b>Рисуем животных</b></p> <p><u>Материалы:</u> гуашь, кисти, бумага А4, простой карандаш, ластик</p>	<p><b>28 июня</b> 13.30-16.00 Хорошева А.А. <b>Декоративный натюрморт гуашью</b> <u>Материалы:</u> гуашь, кисти, бумага А3, простой карандаш, ластик</p>	<p><b>29 июня</b> 13.30-16.00 Хорошева А.А. Рисуем портрет</p> <p><u>Материалы:</u> простой карандаш, цветные карандаши, бумага А3, ластик</p>	